



 **DELPHIA**

www.delphiayachts.eu

This Document is not contractual. All descriptions, illustrations, etc. are only an indication. We reserve the right to modify or improve our products without notice. Please get in touch with your distributor for special requests or to obtain the standard equipment list and the options list.

 **DELPHIA 26**

WERFT

Seit 1990 haben wir das getan was uns begeistert: Boote bauen unter Verwendung der neuesten Technik, verbunden mit viel Enthusiasmus. Wir beschäftigen spezialisierte Bootsbauer, leidenschaftlich verbunden mit ihrer Tätigkeit, die unter modernsten Produktionsbedingungen arbeiten. Wir machen aus Ihren Träumen Wirklichkeit. Unsere Yachten sind, unter Verwendung hochwertigster Materialien nach höchsten Qualitätsstandards gebaut. Die Qualitätsstandards berücksichtigen auch die Sicherheit an Bord. Jede Yacht, die die Werft verlässt, geht zunächst durch akribische Tests vom Bug bis zum Heck in dem werfteigenen Versuchsbecken. Indem die Anforderungen der ISO 9001 erfüllt werden, werden Delphia Yachten unter der Aufsicht der PRS und des „Germanischen Lloyd“ gefertigt.

Willkommen an bord!

SHIPYARD

Since 1990 we've been doing what we love to do: We build boats. Using State-of-the-Art-Technology – and with lots of enthusiasm. Along side highly modern production facilities, at our family owned company you'll find boat builders who build with a passion. It goes without saying that our standards include converting your personal wishes into reality, even in series production. With a yacht you're making your own, very personal dream come true – while opening up a fascinating world all its own in the process. The high standard we set for quality gives you the security you need to relax completely as you discover new horizons. And for us, it's not enough that all the boats that leave our shipyard are certified in compliance with ISO 9001 and assessed by Germanischer Lloyd: Among other tests, every one of our yachts is thoroughly inspected "from stem to stern" in the shipyard's own immersion tank according to our yardsticks for quality.

Welcome aboard!





"This boat is truly amazing - my wife and I have been into sailing for years, but we have never encountered something this brilliant. A unique combination of speed, responsiveness, build quality and comfort - it's hard to believe that a boat of this size and class can be fast and nimble at the same time. Suffice to say that after having chartered a Delphia 26 for two weeks, we fell so much in love with it that we decided to go crazy and got ourselves one for our wedding anniversary!"

Kasper Drązewski, owner

The Delphia 26

demonstrates good pace and is responsive to the helm yet remains stable in both light and heavy conditions ensuring a high level of passenger comfort and security. The yacht is available with a mast lowering system, making it a great choice for navigating inland waters. The smart design of the interior allows to accommodate four people in comfort. The swing-keel version is mainly designed for inland waters, while the ballast version also allows blue water sailing.


Delphia 26

Ideal für ambitionierte Einsteiger: schnell, wendig und stabil. Die Delphia 26 gilt als die neue Referenz auf dem 26' Sektor – dank des offenen Deckslayouts und des durchdachten Designs. In Sachen Flexibilität lässt das Boot keine Wünsche offen. Es ist optional mit Schwenkkiel erhältlich und verfügt außerdem über eine Mastlegevorrichtung, wodurch es ideal für brückenreiche Gewässer ist. Das Boot ist ein echtes Raumwunder, mit dem vier Personen bequem ablegen können – und vom serienmäßigen Heckkorb aus den Wind genießen. Die Delphia 26' ist bestens für Seen geeignet.

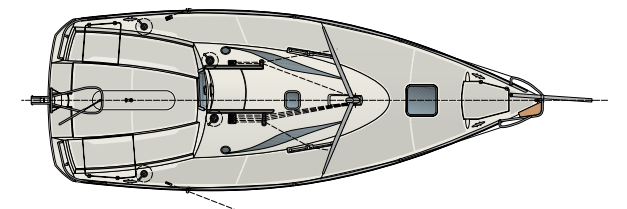
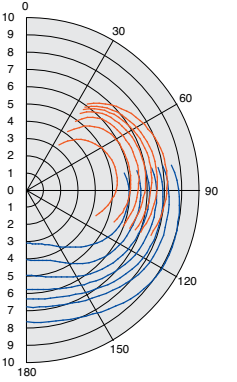


Dimensions / Technische Daten

| Ballast Version Ballast Version | | | Swing Keel Version Version Mit Schwenkkiel | | |
|------------------------------------|----------------------|------------|---|----------------------|------------|
| Length over all Länge Ü. Alles | 8,15 m | 27 ft | Length over all Länge Ü. Alles | 8,15 m | 27 ft |
| Hull length Länge Rumpf | 7,79 m | 25,5 ft | Hull length Länge Rumpf | 7,79 m | 25,5 ft |
| Beam Breite | 2,85 m | 9,3 ft | Beam Breite | 2,85 m | 9,3 ft |
| Draft Tiefgang | 1,60 m | 5,2 ft | Draft Tiefgang | 0,33 / 1,40 m | 1 / 4,6 ft |
| Total weight Gesamtgewicht | 2400 kg | 5291 lb | Total weight Gesamtgewicht | 2300 kg | 5070 lb |
| Ballast Ballastgewicht | 840 kg | 1852 lb | Ballast Ballastgewicht | 700 kg | 1543 lb |
| Mainsail Grosssegel | 18,00 m ² | 60 sq ft | Mainsail Grosssegel | 18,00 m ² | 60 sq ft |
| Jib Ausleger | 13,80 m ² | 45 sq ft | Jib Ausleger | 13,80 m ² | 45 sq ft |
| Water tank Wassertank | 84 l | 22 gal | Water tank Wassertank | 84 l | 22 gal |
| CE category CE Kategorie | B - 6 Pers | B - 6 Pers | CE category CE Kategorie | C - 6 Pers | C - 6 Pers |



The tests were executed for the following rigging: mainsail, genoa stay sail, spinnaker at 6, 8, 10, 12, 14, 16, 18, 20 knots wind speed.



Decklayout



Interior Ballast version - 2 cabins



Interior Swing version - 2 cabins